



shop by BRAND GUIDE

Brand Identity Guide JP ver
2021. 01.

01. Logo

02. Clear Space & Scale

03. Color

04. Logo Usage

05. Don't

INDEX

01. LOGO	03
02. CLEAR SPACE & SCALE	04
03. COLOR	05
04. LOGO USAGE	07
05. DON'T	09

Primary Logo /

- shop byのロゴは、ブランドアイデンティティを表現する重要な要素です。
- 使用する際は、本ガイドの規定を遵守してください。
- ロゴまたはシンボルマーク(吹き出しのデザイン)単体での使用が可能です。

Fill type

shop by 

Line type

shop by 

Logo type

shop by

Symbol Mark




Logo Guide



- 'shop'と'by'の間をXとして、ロゴの周辺ではXの余白を確保してください。
- ロゴのサイズは、高さ20pxまたは7mmより小さくすることはできません。

Primary




Minimum Size

shop by  H 20px / 7mm

Margin Regulation

Logo Type



Primary



Main Color

/

- ロゴの色は下記のカラーで使します。
- グレースケールは下記の3パターンを使用できます。

Main

godo RED

PANTONE Bright Red C
 HEX #FA2828
 RGB 250 / 40 / 40
 CMYK 0 / 95 / 91 / 0

shop by gray

PANTONE 10398 C
 HEX #423e3d
 RGB 66 / 62 / 61
 CMYK 65 / 62 / 61 / 49

Gray Scale

Gray 1

HEX #f8f9fa RGB 248 / 249 / 250 CMYK 4 / 2 / 2 / 0

Gray 2

HEX #e9ebef RGB 114 / 113 / 112 CMYK 52 / 43 / 43 / 28

Gray 3

HEX #c6c8ce RGB 89 / 89 / 87 CMYK 59 / 48 / 49 / 41

Background Color Usage

- 背景が暗い色の場合、シンボルマーク(吹き出しのデザイン)の色は既定の赤と白の両方が使用可能です。
- 背景色と明度に応じてロゴの可視性を確保してください。

shop by shop by shop by shop by shop by shop by shop by shop by 

Application Guide / - シンボルマーク内にブランド名を入力して使用することができます。

shop by **Customer**

shop by **Name**

- ○ エリアの間隔は規定を維持してください

shop by **Name**

- シンボルマークの左下部三角形を除いた四角形部分は☒大きさを変えることができます

Partnerships /

- コーポレートロゴと合わせて表記する場合は、以下の規定の使用を推奨します。
- ロゴのスタイルによって、shop byのシンボルマーク(吹き出しのデザイン)なしでご使用いただけます。
- 位置やサイズなど視覚的な補正が必要な場合は任意に調整が可能です。

Type 1



shop by × 

Type 2



shop by  | 

Don't do /

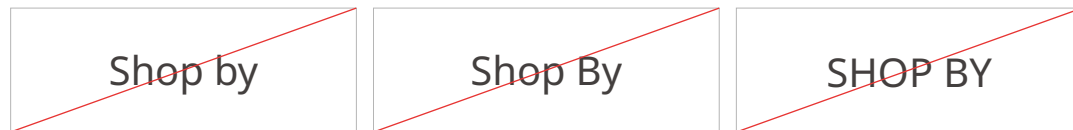
- ロゴの縮小/拡大は比率を維持してください。
- 規定のロゴカラーを変更したり、デザイン要素を使用することはできません。

Shape and Color

ロゴの色、形を任意に変更することはできません。

**Typing**

ブランドに大文字を使用することはできません。

**Background**

ロゴと類似した背景カラーや複雑な背景に重ねて使用することはできません。

